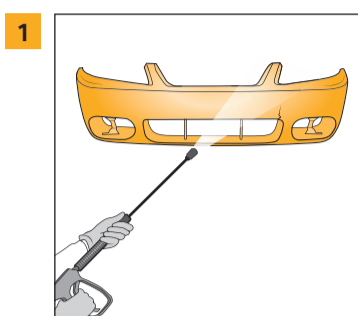
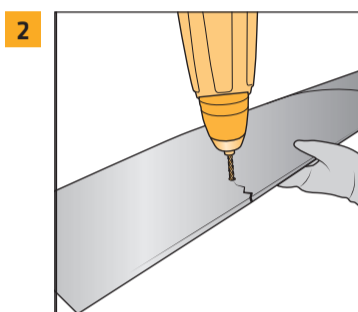


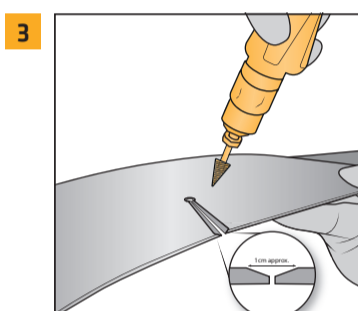
SIKA PLASTLIM FAST REPARASJON AV PLASTSTØTFANGER



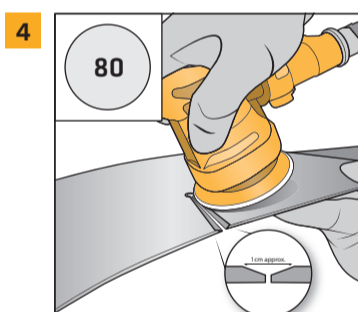
1 Skyll forsiden og baksiden av delen med en høytrykksspyler



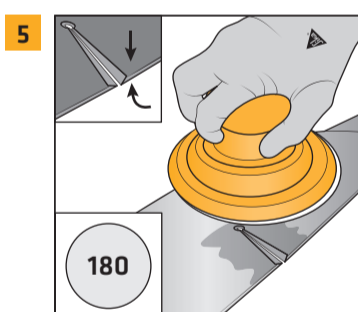
2 Bor et hull i enden av spreken på forsiden for å hindre videre sprekkdannelse



3 Fres et V-spor (ca. 1 cm bredt) inn i sidekantene fra forsiden



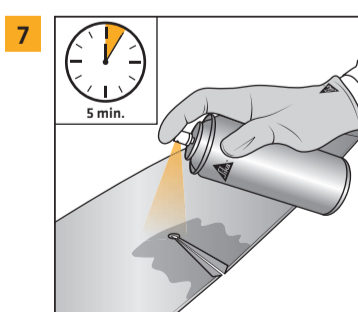
4 Slip overflaten på V-sporet med sandpapir med P80 korning



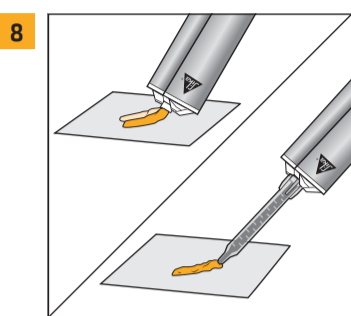
5 Slip overflatene på forsiden og baksiden med sandpapir med P180 korning



6 Rengjør hele arbeidsområdet med Sika® Cleaner G+P, sørg for at overflaten er helt tørr og uten fuktrest

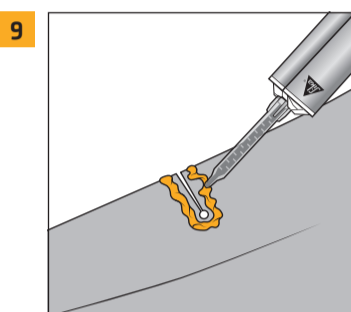


7 Spray et tynt lag med SikaForce®-300 plastprimer på begge sider, la tørke i 5 min¹⁾

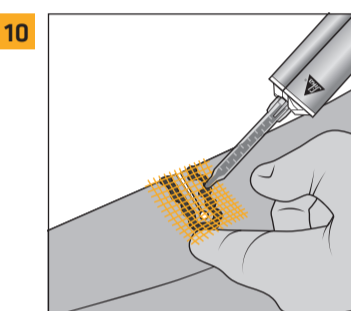


8 Før blanderør påføres, må det trykkes ut litt masse til både del A og B flyter jevnt

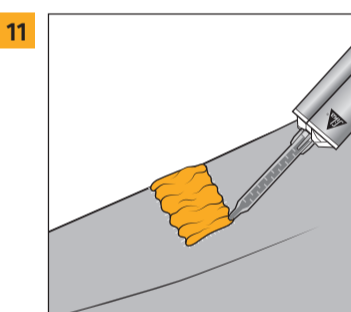
■ Fest blanderør og dispenser en tredjedel av blanderørets lengde



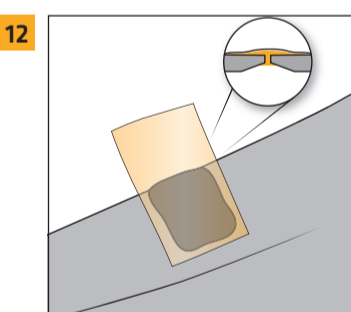
9 Påfør plastlimet SikaForce®-301 Fast rundt spreken på baksiden av delen



10 Plasser det forhåndskuttede armeringsnettet i det påførte limet

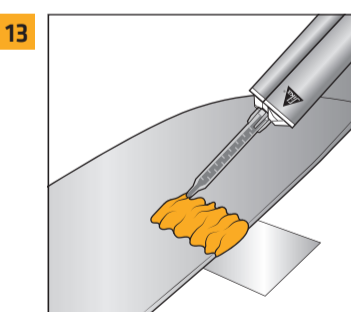


11 Påfør limet boblefritt på armeringsnettet til den er helt dekket

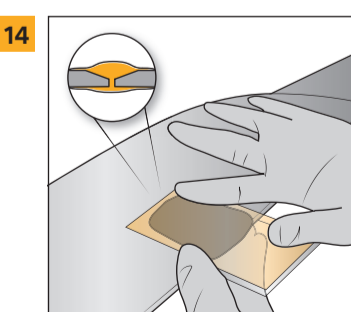


12 Dekk til limet med Sika Contouring Film

■ Fordel limet med en spatel eller manuelt fra midten og ut mot kantene for å unngå blommer

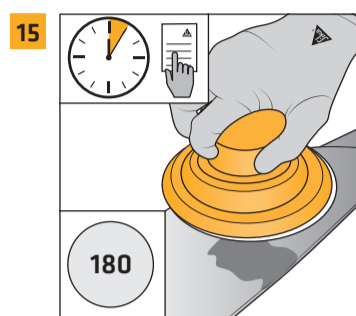


13 Fyll det skadede området på forsiden boblefritt med lim



14 Dekk til limet med Sika Konturfilm

■ Fordel limet med en spatel eller manuelt fra midten og ut mot kantene for å unngå blommer



15 Slip overflaten og fortsett med sparkling og maling

■ Følg herdetid¹⁾ i henhold til produktetiketten



PLASTIC ADHESIVE FAST SikaForce®-301

Artikkelnr.	761283
Bearbeidingstid ¹⁾	3.5 min
Klemmetid ¹⁾	15 min
Slipetid ¹⁾	30 min
Innhold	50 ml + 3 blanderør
Blandingsforhold	1:1
Farge	Svart

TILBEHØR	Artikkel nr.	Innhold	Kartong
Sika® Cleaner G+P	527420	500 ml	12 stk
SikaForce®-300 Primer	761269	200 ml	6 stk
Sika Konturfilm	505296	360 cm	30 stk
Sika Armeringsnett	505297	360 cm	20 stk
Sika Blanderør 73mm	751521	12 stk / pose	20 poser
Sika Dispenserpistol	512113	-	1

¹⁾ Alle tidsangivelser er relatert til 23 °C (omgivelsestemperatur og underlag). Produktets herdeoppførsel er temperaturavhengig og øker med høyere temperatur og omvendt ved kaldere temperaturer. Herdingshastigheten kan påskyndes ved bruk av infrarøde lamper eller ovner. Det må imidlertid sikres at det påførte limet ikke varmes opp til mer enn 50 °C, da høyere temperaturer kan føre til blommer.

Våre nåværende generelle salgsbetingelser gjelder.
Vennligst se de nyeste lokale produktbladene før bruk.

www.sika.no/bil-ettermarked

BUILDING TRUST

